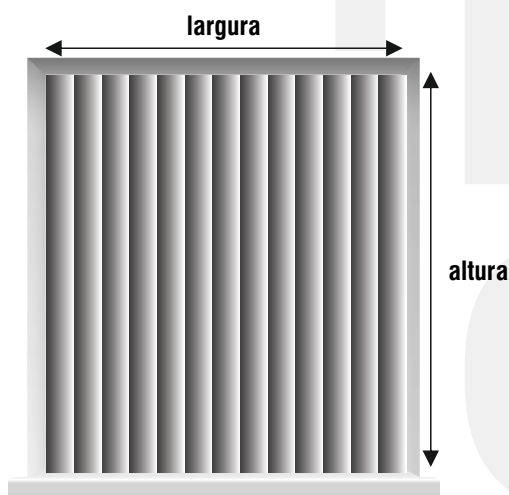




MANUAL DE MEDIÇÃO CORTINA SEM CALHA

As medidas a introduzir na compra do artigo, devem corresponder às dimensões totais do produto final, já com os respetivos suportes e folgas, seja para instalação dentro ou fora do vão.



MEDIR A LARGURA E ALTURA

1

Para instalação dentro do vão:

meça a largura do vão e deixe 5 mm em cada lado para facilitar a colocação da calha.

Para instalação fora do vão:

a medição da largura e altura será a medida total da cortina.



ESCOLHA O TIPO DE FRANZIDO

2

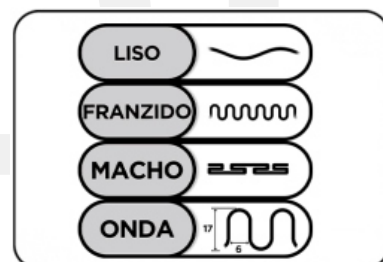
Liso: cortina com fita direita.

Franzido: cortina com tecido em 2x a largura.

Macho: cortina com tecido em 2,5x a largura.

Onda: cortina com tecido em 2,9x a largura.

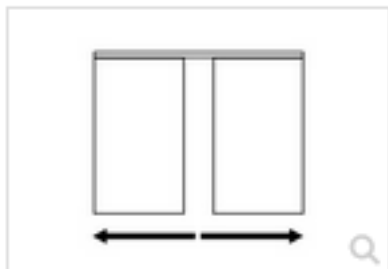
Todos os tipos de franzido da cortina contêm bainhas laterais, fita na parte superior com ganchos de plástico e chumbo no final.



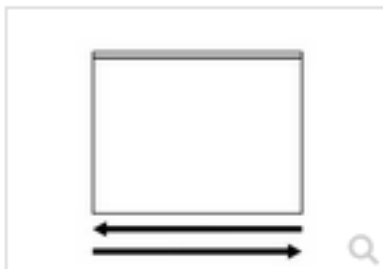


ESCOLHA O TIPO DE ABERTURA

3



ABERTURA A MEIO



ABERTURA A INTEIRO

