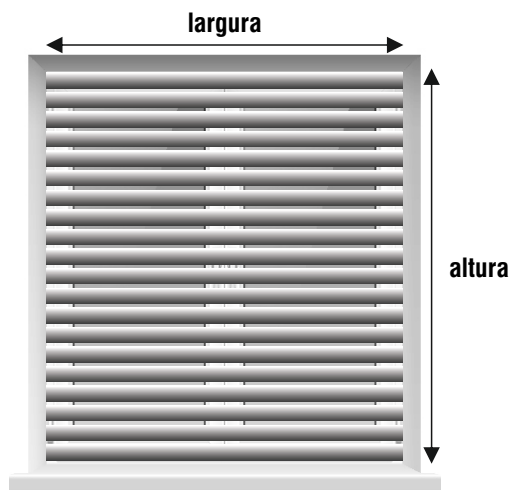




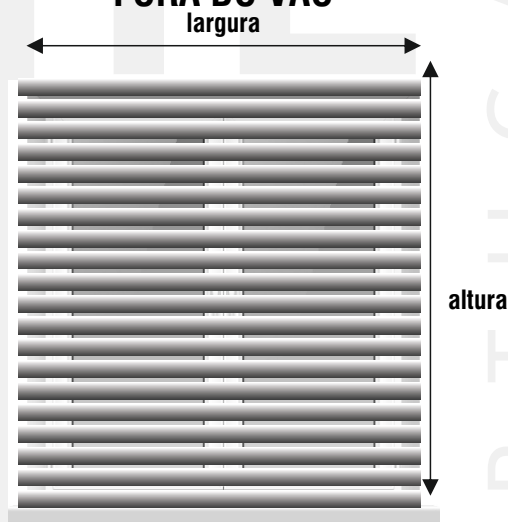
MANUAL DE MEDIÇÃO ESTORES PLISSADOS

As medidas a introduzir na compra do artigo, devem corresponder às dimensões totais do produto final, já com os respetivos suportes e folgas, seja para instalação dentro ou fora do vão.

DENTRO DO VÃO



FORA DO VÃO



VERIFICAR A EXISTÊNCIA DE OBSTÁCULOS

1

Ao medir, verifique se existem elementos salientes (puxadores, tampa de estore, parapeito, aquecedor, ...)

Ao medir para colocar o estore dentro do vão ou na caixilharia verifique a abertura na janela/porta



MEDIR A LARGURA E ALTURA

2

Ao medir a largura e a altura será a medida total do estore.

Dentro do vão – Deixe 5mm em cada lado de folga, quer na largura quer na altura.

Fora do vão – Deixe a medida ideal para cada lado, quer na largura quer na altura. Se for do teto ao chão, desconte 2cm na altura e na largura retire 1cm de cada lado.





DECIDIR O LADO DO MECANISMO

3



À ESQUERDA



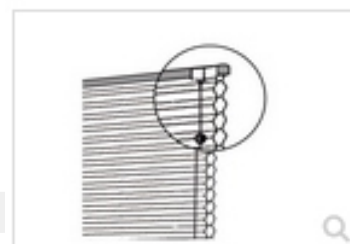
À DIREITA



TIPO DE MECANISMO

4

Manual: Sistema Manual tem um conjunto de fios para puxar para cima e deslocando para a frente o estore desce.



MANUAL

